

**ZÁVEREČNÝ ÚČET
MESTA ZVOLEN
ZA ROK 2013
(Uznesenie MsZ č. 42/2014)**

Ing. Miroslav Kusein
primátor mesta

Zvolen, apríl 2014

1. Záverečný účet Mesta Zvolen za rok 2013 – textová časť

<i>Výsledok hospodárenia</i>	<i>5</i>
<i>Plnenie príjmov rozpočtu</i>	<i>7</i>
<i>Čerpanie výdavkov rozpočtu</i>	<i>11</i>
<i>Finančné operácie výdavkové</i>	<i>14</i>
<i>Prenesené kompetencie</i>	<i>15</i>
<i>Dlhová služba</i>	<i>15</i>
<i>Záväzky a pohľadávky</i>	<i>18</i>
<i>Majetok mesta</i>	<i>21</i>
<i>Mimorozpočtové hospodárenie</i>	<i>23</i>
<i>Majetkový podiel v obchodných spoločnostiach</i>	<i>25</i>
<i>Bilancia aktív a pasív</i>	<i>26</i>
<i>Výbory mestských častí</i>	<i>27</i>
<i>Dotácie</i>	<i>28</i>
<i>Prehľad získaných grantov a transférov</i>	<i>29</i>

2. Záverečný účet Mesta Zvolen za rok 2013 – tabuľková časť

- *Príjmy rozpočtu*
- *Kapitálové výdavky*
- *Dotácie*
- *Výdavky rozpočtu podľa programov*
- *Programový rozpočet -ukazovatele*

3. PRÍLOHY :

1.Program č.1-VZDELÁVANIE :

Textová časť

Tabuľková časť- Základné školy

- Materské školy

2.Analýza hospodárenia s majetkom mesta

3.Správa o plnení akčného plánu

4.Ludské zdroje

Záverečný účet Mesta Zvolen za rok 2013

Záverečný účet poskytuje údaje o plnení rozpočtu príjmov a výdavkov počas príslušného roku. Pri spracovávaní záverečného účtu sa vychádza z výsledkov účtovnej závierky (z údajov uvedených v jednotlivých účtovných výkazoch – súvaha, výkaz ziskov a strát, poznámky podľa platného opatrenia MF SR). Povinnosť zostavovať záverečný účet vzniká mestu (obci) v zmysle §16 zákona č. 583/2004 Z.z. o rozpočtových pravidlách územnej samosprávy v znení neskorších predpisov.

1. Rozpočet Mesta Zvolen

Rozpočet mesta Zvolen na rok 2013 bol schválený uznesením MsZ č. 98/2012 zo dňa 10.12.2012 s celkovými príjmami a výdavkami vo výške 24 338 704 €.

Rozpočet bol v priebehu roku aktualizovaný nasledovnými šiestimi zmenami so zvýšením celkového schváleného rozpočtu na rok 2013 o 1 185 473 €:

- dňa 25.03.2013 uznesením MsZ č. 19/2013 úprava rozpočtu o + 513 485 €
- dňa 29.04.2013 uznesením MsZ č. 36/2013 úprava rozpočtu o + 479 562 €
- dňa 13.05.2013 uznesením MsZ č. 46/2013 úprava bez zmeny objemu rozpočtu
- dňa 24.06.2013 uznesením MsZ č. 56/2013 úprava rozpočtu o + 140 143 €
- dňa 22.08.2013 uznesením MsZ č. 70/2013 úprava rozpočtu o - 51 252 €
- dňa 25.11.2013 uznesením MsZ č. 102/2013 úprava rozpočtu o + 103 535 €

Úprava celkového schváleného rozpočtu na rok 2013 na konečnú výšku rozpočtu 25 524 177 € a realizovanie aktualizácií rozpočtu v priebehu roka bolo z nasledovných dôvodov:

I. aktualizácia rozpočtu- zvýšenie rozpočtu o 513 485 € bolo z dôvodu úpravy rozpočtu škôl a školských zariadení. Aktualizácia sa týkala aj zmeny funkčnej klasifikácie projektu Lokálna stratégia, zmeny ekonomickej klasifikácie dotácii na oblasť preneseného výkonu štátnej správy a zapracovaní dohody o spolupôsobení pri financovaní diela Hronský most (zmena ekonomickej klasifikácie).

II. aktualizácia rozpočtu- zvýšenie rozpočtu o 479 562 € bolo spôsobené zapracovaním záverečného účtu z roku 2012, navýšením prostriedkov na zimnú a letnú údržbu, zrealizovaním prostriedkov projektu na rekonštrukciu verejného osvetlenia, zapracovanie grantov na územné plány.

III. aktualizácia rozpočtu- aktualizácia bola bez zmeny objemu rozpočtu a týkala sa zmeny účelového použitia finančných prostriedkov schválených na opravu a rekonštrukciu mestských komunikácií.

IV. aktualizácia rozpočtu- zvýšenie rozpočtu o 140 143 €. Zmena sa týkala zosúladenia rozpočtu SBD a rozpočtovej klasifikácie nenávratného finančného príspevku, zrealizovania rozpočtu škôl a školských zariadení, zapracovaní cudzích zdrojov (dotácia na archeologický výskum a dokumentáciu na Pustom Hrade, dotácia na vojnové hroby, dotácia na 770. výročie Mesta Zvolen, dotácia na projekt Nezamestnaní na Pustom Hrade, dotácia na prevenciu kriminality – kamerový systém stálej služby)

V. aktualizácia rozpočtu - zníženie rozpočtu o 51 252 €. V piatej aktualizácii bolo zapracované získanie grantu od Europa Shopping Center na detský letný tábor a grantu od nadácie EKOPOLIS na projekt „Zvolenčania Borovej hore – Borová hora Zvolenčanom, príjmov za služby a výdavkov súvisiacich s prevádzkou informačného centra, refakturované poplatky stavebným bytovým družstvom za vodu v Kasárňach Balkán. Zreálnenie projektu na zateplenie bytového domu Mojmirova a PD územného plánu. Úprava rozpočtu medzi bežnými a kapitálovými výdavkami – oprava plochej strechy na objekte na Nám. Mládeže, oprava mestskej komunikácie Sokolská.

VI. aktualizácia rozpočtu - zvýšenie rozpočtu o 103 535 €. V poslednej zmene rozpočtu bolo zapracované: zreálnenie príjmov podľa skutočného plnenia, zapracovanie získanej dotácie na Kamerový systém na židovskom cintoríne, reštaurovanie Starej radnice a tlač publikácie Monografia. Upravené boli položky týkajúce čistenia mestských komunikácií, opravy podlahového kúrenia v Mestských kúpeľoch a prepravných výkonov vo verejnom záujme v MHD z ušetrených finančných prostriedkov. Zapracované bolo aj odplatné postúpenie pohľadávky, zosúladenie medzi splátkami úrokov a úverov podľa skutočného čerpania, zreálnenie projektu na Komunitné centrum a rozpočtu škôl a školských zariadení.

Súčasťou aktualizácií rozpočtu boli, v súlade s uznesením MsZ č.5/2013, aj rozpočtové opatrenia v kompetencii primátora mesta, ktoré boli realizované priebežne počas roka.

Zmeny v štruktúre bežného, kapitálového rozpočtu a finančných operácií za rok 2013 sú uvedené v nasledovnej tabuľke:

(v €)

Ukazovateľ	Rozpočet r. 2013	I. zmena r. 2013	II. zmena r. 2013	III. Zmena r. 2013	IV. Zmena r. 2013	V. Zmena r. 2013	VI. Zmena r. 2013
BEŽNÉ PRÍJMY	23 261 801	23 775 286	23 812 141	23 812 141	23 715 584	23 747 016	24 133 549
BEŽNÉ VÝDAVKY	22 234 274	22 747 759	23 286 197	23 340 225	23 451 244	23 651 623	23 862 620
BEŽNÝ ROZPOČET (P-V)	1 027 527	1 027 527	525 944	471 916	264 340	95 393	270 929
KAPITÁLOVÉ PRÍJMY	703 719	703 719	539 858	539 858	776 558	767 058	484 060
KAPITÁLOVÉ VÝDAVKY	1 099 373	1 099 373	1 040 497	986 469	1 015 593	763 962	650 543
KAPITÁLOVÝ ROZPOČET (P-V)	-395 654	-395 654	-500 639	-446 611	-239 035	3 096	-166 483
BEŽNÉ A KAPITÁLOVÉ PRÍJMY CELKOM	23 965 520	24 479 005	24 351 999	24 351 999	24 492 142	24 514 074	24 617 609
BEŽNÉ A KAPITÁLOVÉ VÝDAVKY CELKOM	23 333 647	23 847 132	24 326 694	24 326 694	24 466 837	24 415 585	24 513 163
PRÍJMY - VÝDAVKY (P-V)	631 873	631 873	25 305	25 305	25 305	98 489	104 446
PRÍJMOVÉ FINANČNÉ OPERÁCIE	373 184	373 184	979 752	979 752	979 752	906 568	906 568
VÝDAVKOVÉ FINANČNÉ OPERÁCIE	1 005 057	1 005 057	1 005 057	1 005 057	1 005 057	1 005 057	1 011 014
BEŽNÝ ROZPOČET (P-V)	-631 873	-631 873	-25 305	-25 305	-25 305	-98 489	-104 446
PRÍJMY CELKOM	24 338 704	24 852 189	25 331 751	25 331 751	25 471 894	25 420 642	25 524 177
VÝDAVKY CELKOM	24 338 704	24 852 189	25 331 751	25 331 751	25 471 894	25 420 642	25 524 177
PRÍJMY - VÝDAVKY (P-V)	0	0	0	0	0	0	0

2. Výsledok hospodárenia

Hospodárenie mesta Zvolen sa v roku 2013 riadilo hlavne zákonmi o rozpočtových pravidlách územnej samosprávy a verejnej správy v platnom znení a rozpočtom Mesta Zvolen na rok 2013.

V súlade s § 16 zákona č.583/2004 Z.z. o rozpočtových pravidlách územnej samosprávy v znení neskorších predpisov boli , podľa nižšie uvedenej tabuľky, za rok 2013 dosiahnuté nasledovné údaje o rozpočtovom hospodárení za hlavnú hospodársku činnosť:

Z bežného a kapitálového rozpočtu v zmysle § 10 odst. 3 písm. a) a b) zákona č.583/2004 Z.z. bol dosiahnutý prebytok hospodárenia za rok 2013 vo výške 1 207 522,59 EUR.

Celková bilancia hospodárenia Mesta Zvolen za rok 2013, t.j. vrátane finančných operácií, skončila s prebytkom 644 988,63 EUR.

Ukazovateľ	Schválený rozpočet	Upravený rozpočet	Skutočnosť k 31.12.2013	% plnenia
			(v €)	
BEŽNÉ PRÍJMY	23 261 801,00	24 133 549,00	24 307 421,87	100,7
BEŽNÉ VÝDAVKY	22 234 274,00	23 862 620,00	23 034 559,06	96,5
BEŽNÝ ROZPOČET (P-V)	1 027 527,00	270 929,00	1 272 862,81	
KAPITÁLOVÉ PRÍJMY	703 719,00	484 060,00	461 479,78	95,3
KAPITÁLOVÉ VÝDAVKY	1 099 373,00	650 543,00	526 820,00	81,0
KAPITÁLOVÝ ROZPOČET(P-V)	-395 654,00	-166 483,00	-65 340,22	
BEŽNÉ A KAPITÁLOVÉ PRÍJMY CELKOM	23 965 520,00	24 617 609,00	24 768 901,65	100,6
BEŽNÉ A KAPITÁLOVÉ VÝDAVKY CELKOM	23 333 647,00	24 513 163,00	23 561 379,06	96,1
PRÍJMY - VÝDAVKY (P-V)	631 873,00	104 446,00	1 207 522,59	
PRÍJMOVÉ FINANČNÉ OPERÁCIE	373 184,00	906 568,00	367 577,26	40,5
VÝDAVKOVÉ FINANČNÉ OPERÁCIE	1 005 057,00	1 011 014,00	930 111,22	92,0
BEŽNÝ ROZPOČET (P-V)	-631 873,00	-104 446,00	-562 533,96	
PRÍJMY CELKOM	24 338 704,00	25 524 177,00	25 136 478,91	98,5
VÝDAVKY CELKOM	24 338 704,00	25 524 177,00	24 491 490,28	96,0
PRÍJMY - VÝDAVKY (P-V)	0,00	0,00	644 988,63	

V súlade s § 16 zákona č.583/2004 Z.z. v platnom znení sa z prebytku 644 988,63 EUR vylučujú nevyčerpané účelové prostriedky zo ŠR a granty vo výške 43 751,80 EUR , ďalej účelové vlastné prostriedky vo výške 358 791,71 EUR a zostatok vo výške 242 445,12 EUR sa odvádza do rezervného fondu a o jeho použití rozhoduje mestské zastupiteľstvo.

Výsledok hospodárenia za účtovný rok 2013 v súlade so zákonom č.431/2002 Z.z. o účtovníctve v znení neskorších predpisov dosiahol *stratu vo výške 336 170,85 EUR*, ktorú navrhujeme zúčtovať s kladným výsledkom hospodárenia z minulých rokov zaúčtovaným vo výške 108 225 245,74 EUR.

3. Bilancia príjmov a výdavkov

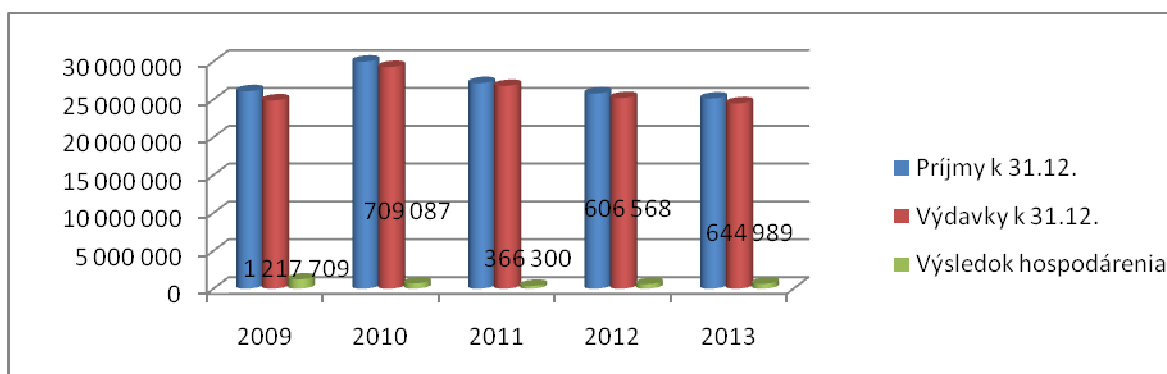
Základná bilancia príjmov a výdavkov k 31.12.2013 je nasledovná:

(v €)

Názov	Schválený rozpočet	Upravený rozpočet	Skutočnosť k 31.12.2013	% plnenia % čerpania	rozdiel skutočnosť - rozpočet
PRÍJMY CELKOM	24 338 704	25 524 177	25 136 479	98	-387 698
VÝDAVKY CELKOM	24 338 704	25 524 177	24 491 490	96	-1 032 687
Rozdiel	0	0	644 989		

Plnenie príjmovej časti upraveného rozpočtu bolo dosiahnuté na 98 %. Výdavky boli čerpané na 96 %.

Vývoj výsledku hospodárenia od roku 2009 v € bol nasledovný:



V priebehu roku 2013 bolo Mesto Zvolen schopné splácať svoje záväzky vždy v lehote splatnosti.

Tabuľkové a grafické znázornenie zostatku finančných prostriedkov ku koncu príslušného mesiaca (rozdiel príjmov a výdavkov).

(v €)

	príjmy mesto	príjmy školstvo	PRÍJMY	výdavky mesto	výdavky školstvo	VÝDAVKY	zostatok
január	2 285 937,27	66 465,52	2 352 402,79	921 316,67	271 700,55	1 193 017,22	1 159 385,57
február	1 989 332,69	122 622,30	2 111 954,99	1 101 765,77	744 292,85	1 846 058,62	1 425 281,94
marec	1 931 867,68	76 182,32	2 008 050,00	1 108 506,53	737 180,78	1 845 687,31	1 587 644,63
	6 207 137,64	265 270,14	6 472 407,78	3 131 588,97	1 753 174,18	4 884 763,15	1 587 644,63
apríl	2 840 153,63	43 808,59	2 883 962,22	1 341 805,04	801 862,82	2 143 667,86	2 327 938,99
máj	2 302 806,16	86 368,82	2 389 174,98	1 084 849,00	731 826,59	1 816 675,59	2 900 438,38
jún	1 566 535,16	57 129,77	1 623 664,93	1 382 983,93	851 140,75	2 234 124,68	2 289 978,63
	12 916 632,59	452 577,32	13 369 209,91	6 941 226,94	4 138 004,34	11 079 231,28	2 289 978,63

	príjmy mesto	príjmy školstvo	PRÍJMY	výdavky mesto	výdavky školstvo	VÝDAVKY	zostatok
júl	2 229 314,52	36 055,97	2 265 370,49	1 242 644,32	816 745,53	2 059 389,85	2 495 959,27
august	1 708 508,20	34 001,15	1 742 509,35	1 080 885,05	793 570,99	1 874 456,04	2 364 012,58
september	2 098 860,86	93 040,77	2 191 901,63	1 121 472,46	706 552,06	1 828 024,52	2 727 889,69
	18 953 316,17	615 675,21	19 568 991,38	10 386 228,77	6 454 872,92	16 841 101,69	2 727 889,69
október	1 987 414,71	56 642,67	2 044 057,38	1 282 630,22	783 020,92	2 065 651,14	2 706 295,93
november	1 646 887,48	67 000,72	1 713 888,20	1 253 605,42	870 777,99	2 124 383,41	2 295 800,72
december	1 722 033,21	87 508,74	1 809 541,95	1 851 485,12	1 608 868,92	3 460 354,04	644 988,63
	24 309 651,57	826 827,34	25 136 478,91	14 773 949,53	9 717 540,75	24 491 490,28	644 988,63



4. Plnenie príjmov rozpočtu

Príjmovú časť rozpočtu Mesta Zvolen tvoria príjmy bežné, kapitálové a príjmy z finančných operácií. Plnenie tejto základnej štruktúry príjmovej časti rozpočtu bolo nasledovné :

(v €)

Názov	Schválený rozpočet	Upravený rozpočet	Skutočnosť k 31.12.2013	% plnenia	rozdiel skutočnosť - rozpočet
<i>Bežné príjmy</i>	23 261 801	24 133 549	24 307 422	101	173 873
<i>Kapitálové príjmy</i>	703 719	484 060	461 480	95	-22 580
<i>Finančné operácie</i>	373 184	906 568	367 577	41	-538 991
PRÍJMY CELKOM	24 338 704	25 524 177	25 136 479	98	-387 698

4.1. BEŽNÉ PRÍJMY ROZPOČTU

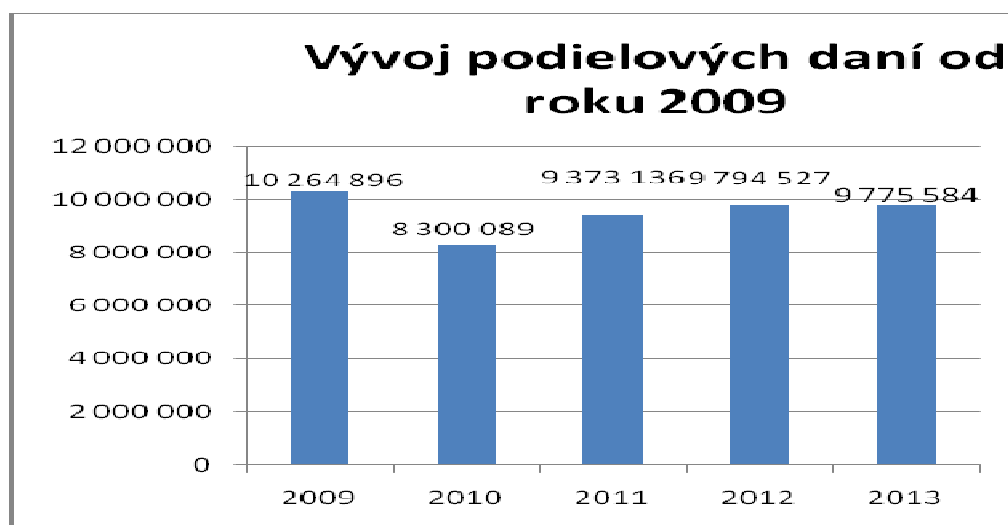
Bežné príjmy rozpočtu mesta sa členia na daňové príjmy, nedaňové príjmy, tuzemské bežné granty a transfery, vlastné príjmy školstva, ktoré sú uvedené v nasledujúcej tabuľke:

(v €)

Názov	Schválený rozpočet	Upravený rozpočet	Skutočnosť k 31.12.2013	% z celkových príjmov rozpočtu
Daňové príjmy	13 709 572	13 711 770	13 805 418	57
Nedaňové príjmy	3 485 005	3 689 495	3 835 167	16
Granty a transfery	5 481 023	5 845 567	5 840 010	24
Školstvo	586 201	886 718	826 827	3
Spolu príjmy bežné	23 261 801	24 133 549	24 307 422	100

DAŇOVÉ PRÍJMY k 31.12.2013 boli tvorené z podielu na výnose dane z príjmov fyzických osôb poukazovaného pre samosprávu zo štátneho rozpočtu SR 9 775 584 €, daní z majetku 2 516 836 € a ostatných miestnych daní 1 512 998€.

Významným príjmom rozpočtu je *podiel na výnose dani z príjmu fyzických osôb* poukazovaný územnej samospráve zo štátneho rozpočtu. Výnos dane z príjmov v celkovom objeme 9 775 584 € bol poukazovaný do rozpočtu mesta pravidelne mesačne, avšak veľmi nerovnomerne, a predstavoval sumu 225,7 €/rok/jedného obyvateľa mesta Zvolen. Dosiagnutá objemová úroveň podielových daní v roku 2013 bola voči rozpočtu mesta o 18 943 € nižšia ako v roku 2012 a voči schválenému štátnemu rozpočtu SR na rok 2013 to však bolo menej až o 229 993 €.



Miestne dane a poplatok za komunálny odpad boli splnené na 102 % v zmysle nasledovného prehľadu:

(v €)

Názov dane a poplatku	Plnenie k 31.12.2012	Schválený rozpočet	Upravený rozpočet	Skutočnosť k 31.12.2013	Percento plnenia
Daň za psa	70 534	69 000	73 830	74 365	101
Daň za nevýherné hracie prístroje	2 751	4 980	3 780	3 549	94
Daň za predajné automaty	2 581	2 600	2 600	2 398	92
Daň za ubytovanie	22 315	32 000	21 700	21 909	101
Dobývací priestor	2 354	1 000	1 000	2 112	211

Záber verejného priestranstva	38 832	45 900	37 800	38 543	102
Záber VP - jarmoky, ambul. predaj	39 627	35 400	37 598	37 597	100
Sankcie uložené v daňovom konaní	5 749	1 000	1 000	5 146	515
Komunálny odpad	1 290 762	1 401 700	1 373 800	1 327 378	97
Daň z nehnuteľnosti	2 341 633	2 343 243	2 385 913	2 516 836	105
CELKOM DAŇOVÉ PRÍJMY	3 817 137	3 936 823	3 939 021	4 029 834	102

- **Daň za psa** - Počet daňovníkov k 31.12.2013 bol 2 315 čo je o 21 viacej ako v roku 2012. Počet novo zaevidovaných daňovníkov bol 262. Psa počas roka odhlásilo 241 daňovníkov.
- **Daň za nevýherné hracie prístroje** - K 31.12.2013 sme evidovali na území mesta 40 prístrojov podliehajúcich dani, ktoré prevádzkovalo 17 daňových subjektov. V priebehu roka pribudlo 12 a zrušených bolo 6 prístrojov. Oproti roku 2012 sa počet prístrojov zvýšil o 8 ks.
- **Daň za predajné automaty** - K 31.12.2013 sme evidovali 76 dani podliehajúcich prístrojov, ktoré prevádzkovalo 25 daňových subjektov. V roku 2013 zrušilo prevádzkovanie predajných automatov 5 daňových subjektov.
- **Daň za ubytovanie** - Počet daňovníkov k 31.12.2013 bol 23. Počet prenocovaní v ubytovacích zariadeniach bol 54 772, čo je oproti roku 2012 pokles o 15 012 prenocovaní v ubytovacích zariadeniach na území mesta.
- **Daň za užívanie verejného priestranstva** - Počet vydaných rozhodnutí k 31.12.2013 bol 298. Najväčší objem finančných prostriedkov predstavuje osobitné užívanie verejného priestranstva za účelom trvalého parkovania motorových vozidiel. Za porušenie nariadenia mesta boli uložené pokuty vo výške 850 €.
- **Poplatok za komunálny odpad** - K 31.12.2013 bolo vydaných celkom 38 958 rozhodnutí za KO, z toho pre podnikateľov 2129 a pre fyzické osoby 36 829. V rámci súčinnosti tretích osôb bolo na sociálnu poisťovňu zaslaných 1 045 žiadostí na poskytnutie údajov potrebných k daňovému exekučnému konaniu. Na základe kontroly sa zvýšil predpis na poplatku za rok 2013 o 16 147 €. Za porušenie nariadenia mesta bolo vyzvaných 72 podnikateľských subjektov. Fyzickým osobám bolo vydaných 4 106 výziev na zaplatenie nedoplatku.
- **Daň z nehnuteľností** – V roku 2013 bolo v databáze zaevidovaných celkom 17 153 daňovníkov, z toho 538 právnických osôb a podnikateľov a 16 615 fyzických osôb. V priebehu zdaňovacieho obdobia roku 2013 bola vykonaná kontrola u daňovníkov, ktorí nepodali daňové priznanie v zákonom stanovenej lehote. Vyzvaných bolo 238 daňových subjektov. Daň bola dorubená vo výške 10 339 €. Za oneskorené podanie daňového priznania bola uložená pokuta 155 daňovníkom vo výške 1 700 €.

V roku 2013 bolo ekonomickým odborom začatých celkom 534 daňových exekučných konaní na vymáhanie daňových nedoplatkov. Vymáhaná suma je vo výške 93 748 EUR.

Ďalšiu časť bežných príjmov rozpočtu tvoria **NEDAŇOVÉ PRÍJMY**, ktoré k 31.12.2013 boli v objeme **4 661 995 EUR**, čo predstavuje 102 % plnenie oproti upravenému rozpočtu nedaňových príjmov.

Prehľad nedaňových príjmov:

(v €)

Názov	Schválený rozpočet	Upravený rozpočet	Skutočnosť k 31.12.2013	% plnenia
príjmy z podnikania a vlastníctva majetku	2 534 160	2 564 035	2 670 094	104
administratívne a iné poplatky	727 684	763 325	813 602	107
úroky z vkladov, úverov a pôžičiek	2 190	2 190	3 341	153
iné nedaňové príjmy, pokuty	220 971	359 945	348 129	97
príjmy školstva - nedaňové	586 201	886 718	826 827	93
Nedaňové príjmy - spolu	4 071 206	4 576 213	4 661 995	102

Príjmy z podnikania a vlastníctva majetku - tvoria hlavne príjmy z nájmu za prenajaté pozemky, nebytové priestory, reklamné tabule, prenájom trhových stolov na tržnici a príjem z dividend od spoločností, v ktorých má mesto podiel na základnom imaní. Dividendy boli vo výške 225 732 € z toho 118 267 € od spoločnosti STEFE s.r.o. a 107 465 € od a.s. Spoločnosť Pohronie.

Administratívne a iné poplatky - tvoria ich správne poplatky, pokuty, poplatky za služby, ale hlavne správne poplatky za výherné hracie prístroje. V roku 2013 sa vybralo na týchto poplatkoch 813 602 € čo je o 8 011 menej ako v roku 2012.

Úroky z vkladov, úverov, pôžičiek - Voľné finančné prostriedky sa k 31.12.2013 zhodnotili na peňažnom trhu vo forme úrokov a termínovaných vkladov a boli vo výške 3 341 €.

Iné nedaňové príjmy - tvoria príjmy za náhrady poistného plnenia za škodu spôsobenú na majetku mesta v hodnote 33 834 € (garážové brány, skleník, strecha Neresnica, poškodenia stĺpov verejného osvetlenia, iné), výťažky z lotérií a iných podobných hier vo výške 186 214 €, príjmy z dobropisov 49 082 €, príjmy z vratiek 20 999 € vecných bremien a náhrad za výrub drevín 58 000 €.

GRANTY A TRANSFÉRY - v roku 2013 tvorili 24 %-tnú časť z celkových príjmov, ktoré boli účelovo určené na financovanie prenesených kompetencií v oblasti školstva, matriky, ŠFRB, stavebného úradu, registra obyvateľstva a ostatných činností, ktoré sú financované z cudzích zdrojov. (Tabuľkový prehľad podľa jednotlivých oblastí je uvedený v bode č.7- prenesené kompetencie.)

4.2. KAPITÁLOVÉ PRÍJMY ROZPOČTU

Plnenie rozpočtovaných kapitálových príjmov v roku 2013 bolo dosiahnuté na 95 %. V objeme 461 480 € sú obsiahnuté príjmy - z odpredaja bytov a majetku mesta 80 230 €, odpredaja pozemkov 51 001 €. Zvyšok kapitálových príjmov 330 249 € tvorili granty a transfery, z ktorých 550 € bolo od združenia Slaťnka na územný plán Lanice, 2 700 € od združenia Sarvaška na územný plán, 1 300 € od Priaznivcov Pustého hradu na projektovú dokumentáciu zakonzervovania cisterny na Pustom hrade, nenávratný fin. príspevok od EBRD v súvislosti s úverom na rekonštrukciu IX. ZŠ 219 399 €, 82 300 € na projekt Zlepšujeme život Zvolenčanov z EÚ a ŠR, 16 000 € Monitorovacie centrum na Mestskej

polícii z ministerstva vnútra a 8 000 € na Kamerový systém na židovskom cintoríne z úradu vlády.

4.3. FINANČNÉ OPERÁCIE ROZPOČTU

Finančné operácie k 31. 12. 2013 boli vo výške 367 577 €. Tvoria ich zostatky prostriedkov zo štátneho rozpočtu z minulých rokov vo výške 72 954 € a prevody finančných prostriedkov zo záverečného účtu 2012 z rezervného fondu vo výške 294 623 €.

Vzhľadom ku skutočnosti, že výdavky rozpočtu boli čerpané na 96 %, nebolo potrebné čerpať ďalšie rozpočtované finančné prostriedky z rezervného fondu.

5. Čerpanie výdavkov rozpočtu

Výdavky rozpočtu Mesta Zvolen za rok 2013 boli čerpané v celkovej výške 24 491 490 €, čo predstavuje 96 % upraveného rozpočtu.

Základná štruktúra výdavkov rozpočtu:

(v €)

Názov	Schválený rozpočet	Upravený rozpočet	Skutočnosť k 31.12.2013	% plnenia	rozdiel skutočnosť - rozpočet
Bežné výdavky	22 234 274	23 862 620	23 034 559	97	-828 061
Kapitálové výdavky	1 099 373	650 543	526 820	81	-123 723
Finančné operácie	1 005 057	1 011 014	930 111	92	-80 903
VÝDAVKY CELKOM	24 338 704	25 524 177	24 491 490	96	-1 032 687

Štruktúra výdavkov rozpočtu Mesta Zvolen zoskupených do programov:

(v €)

	Bežné výdavky			Kapitálové výdavky		
	schválené	upravené	čerpanie	schválené	upravené	čerpanie
Vzdelávanie	9 763 668	10 672 103	10 437 457	20 000	58 817	60 005
Kultúra, šport a voľný čas	1 020 684	1 060 149	1 037 945	4 400	40 914	39 442
Sociálne služby, zdravotníctvo	971 075	1 008 994	904 252	226 345	61 158	-
Bývanie a obč. vybavenosť	3 517 546	3 737 299	3 372 263	333 924	163 671	136 642
Cestovný ruch	66 583	71 125	70 228	-	-	-
Dopravná a tech. infraštruktúra	1 908 136	2 499 569	2 496 806	504 404	276 357	276 355
Informačná spoločnosť	11 200	10 565	10 023	-	-	-
Životné prostredie	1 979 280	1 843 198	1 805 607	-	-	-
Administratívna a podporná činnosť	2 996 102	2 959 615	2 899 979	10 300	49 626	14 375
SPOLU	22 234 274	23 862 617	23 034 559	1 099 373	650 543	526 820

Obsahová náplň jednotlivých programových výdavkov bola nasledovná:

Program 1 - vzdelávanie

Obsahová náplň podrobne rozpísaná v samostatnej Prílohe č. 1

Program 2 – Kultúra, šport a voľný čas

Výdavky

- **bežné:** zabezpečila sa údržba a prevádzka športových zariadení (všešportový a zimný štadión), správa kultúrnych domov (Zolná, Lukové), údržba pamiatok a pamätníkov (Pustý Hrad, vojnové hroby), organizácia kultúrnych a športových podujatí, zabezpečenie cintorínskych služieb. Výdavky sa čerpali na 98 %.
- **kapitálové:** prostriedky sa čerpali na 96 % a to na realizáciu vykurovania v kultúrnom dome Zolná, na oplatenie cintorínu v Môťovej, zakonzervovanie cisterny na Pustom Hrade, nákup kosačky pre všešportový štadión

Program 3 – Sociálne služby, zdravotníctvo

Výdavky

- **bežné:** prostriedky boli použité na zabezpečenie sociálnych služieb - zabezpečenie aktivačnej činnosti, služby terénnych sociálnych pracovníkov, organizovanie detského letného tábora zo sociálne slabších rodín, poskytnutie dotácií do sociálnej oblasti, prevádzku rekreačných zariadení (Štúrovo, chata Sielnica), prevádzku detských jasí, zabezpečenie projektu lokálnej stratégie, služieb sociálneho taxíku, opatrovateľskej služby, prevádzku komunitného centra Romano Jilo a domov dôchodcov, poskytnutie dávok sociálnej pomoci a prevádzku útulku Nádej. Výdavky sa čerpali na 90 %.
- **kapitálové:** prostriedky sa nečerpali, bol schválený projekt na rekonštrukciu Komunitného centra Romano Jilo, ale z dôvodu dodržania postupov vo verejnom obstarávaní sa nerealizoval.

Program 4 – Bývanie a občianska vybavenosť

Výdavky

- **bežné:** výdavky sa čerpali na 90 % a to na: zabezpečenie prevádzky a údržby objektov mesta, údržbu verejnej zelene a verejného osvetlenia, správu bytov vo vlastníctve mesta, zabezpečenie civilnej a požiarnej ochrany, zabezpečenie preneseného výkonu štátnej správy v oblasti rozvoja bývania (štátny fond rozvoja bývania), prevádzku a služby mestskej polície.
- **kapitálové:** realizoval sa nákup motorového vozidla pre Mestskú políciu (Fiat Doblo), rozšírenie kamerového systému monitorovacieho centra na mestskej polícii, obstaranie základových pätiiek na kotvenie javiska na námestí SNP, detské ihriská na sídlisku Sekier, nákup pozemku pod križovatkou Lihoveckého, podporná oceľová konštrukcia na bazén v mestských kúpeľoch, projektová dokumentácia na obnovu Starej radnice, terasa pri Dome služieb a zateplenie štítových stien na BD A. Hlinku. Celkovo sa výdavky čerpali na 84 %.

Program 5 – Cestovný ruch

Výdavky

- **bežné:** výdavky slúžili na propagáciu Mesta Zvolen (organizačné zabezpečenie družobných návštev, propagácia mesta formou propagačných predmetov, vysielania v regionálnej televízii a Mestského periodika) a boli čerpané v objeme 99 %.

Program 6 – Dopravná a technická infraštruktúra

Výdavky

- **bežné:** výdavky sa čerpali na 90 % na zabezpečenie prevádzky mestskej hromadnej dopravy, na údržbu dopravného značenia, údržbu mestských komunikácií, orezanie cestnej zelene ako aj letnú a zimnú údržbu komunikácií.
- **kapitálové:** výdavky na dokončenie financovania projektu Zlepšujeme život Zvolenčanov a spolufinancovanie pri rekonštrukcii Hronského mosta. Prostriedky vyčerpané na 100 %.

Program 7 – Informačná spoločnosť

Výdavky

- **bežné:** na zabezpečenie údržby ZOMES s čerpaním na 95 %

Program 8 – Životné prostredie

Výdavky

- **bežné:** prostriedky boli použité na zabezpečenie vývozu komunálneho odpadu, čistenie vodných tokov a zabezpečenie deratizácie v meste. Prostriedky čerpané na 98 %.

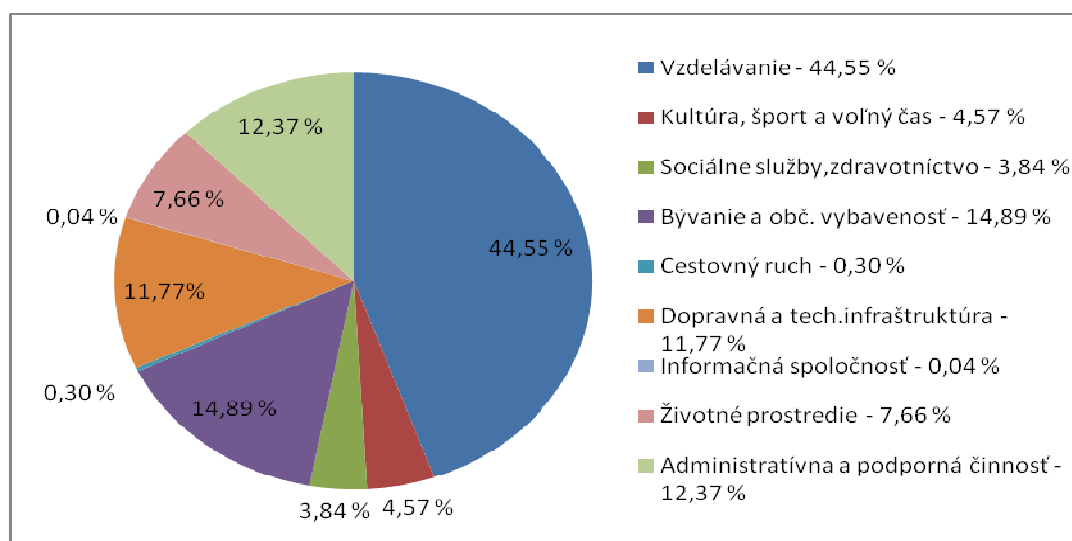
Program 9 – Administratívna a podporná činnosť

Výdavky

- **bežné:** výdavky sa čerpali na 98 % a boli použité na: úhradu splátok úrokov vyplývajúcich z úverov a úhrady bankových poplatkov, zabezpečenie činnosti a prevádzky Mestského úradu, preneseného výkonu štátnej správy v oblasti matriky, školského a stavebného úradu, registra obyvateľov, organizačné a technické zabezpečenie volieb do VÚC.
- **kapitálové:** prostriedky sa čerpali na 29 % a použili na údržbu, nákup softvéru a výpočtovej techniky, na zmeny a doplnky v územnom pláne.

Hodnotenie merateľných ukazovateľov k jednotlivým programom je uvedené v tabuľkovej prílohe č.2.

Percentuálny podiel na celkových výdavkoch podľa jednotlivých programov:



6. Finančné operácie výdavkové

Predmetom výdavkových finančných operácií sú splátky istiny z prijatých úverov. V roku 2013 neprijalo žiadny nový úver.

(v €)

Klasifikácia	Odbor MsÚ	Ukazovateľ	Schválený rozpočet (v EUR)	Upravený rozpočet (v EUR)	Skutočnosť k 31.12.2013 (v EUR)
01.7.0		Transakcie verejného dlhu	1 005 057	1 011 014	930 111,22
821		Splácanie tuzemskej istiny	1 005 057	1 011 014	930 111,22
821 005		Z bankových úverov dlhodobých	714 732	714 732	642 759,78
04 02 031	EO	Splátka úveru - Nám. SNP VÚB	111 532	111 532	111 531,60
04 02 051	EO	Splátka úveru - Hronská ulica	136 626	136 626	136 626,12
04 02 091	EO	splátka úveru - vnútorné rozvody Stráže	65 500	65 500	65 436,00
04 10 061	EO	Splátka úveru - Nám. SNP Prima banka	243 378	243 378	182 533,35
04 10 071	EO	Splátka úveru - M.R.Štefánika Prima banka	44 214	44 214	33 160,71
04 02 121	EO	Splátka úveru - IX. ZŠ SLSP	113 482	113 482	113 472,00
821 007		Z ostatných úverov, pôžičiek - ŠFRB	290 325	296 282	287 351,44
04 02 011	EO	Splátka úveru - BD Hôrka	25 575	28 755	28 027,22
04 02 021	EO	Splátka úveru - BD Zlatý Potok 60 b.j.	55 900	55 939	55 938,41
04 02 041	EO	Splátka úveru - IV. BD Zl. Potok	17 900	18 590	18 529,55
04 02 061	EO	Splátka úveru - 26 b.j. Zl. Potok	20 900	20 928	20 927,18
04 02 081	EO	Splátka úveru - zateplenie BD Stráže	16 560	16 560	16 559,04
04 02 111	EO	Splátka úveru - BD Unionka NŠ	6 700	7 673	7 640,02
04 10 141	EO	Splátka úveru - BD Rákoš	42 340	42 889	42 838,11
04 10 151	EO	Splátka úveru - BD Sokolská	12 800	12 985	12 929,67
04 10 161	EO	Splátka úveru - BD Hronské kasárne BŠ	83 650	83 963	83 962,24
04 02 131	EO	Zateplenie Mojmírova 4-6	8 000	8 000	0,00

Finančné operácie výdavkové boli čerpané na 92 %. Prima banka technickým nedopatrením nezrealizovala posledné splátky istiny k úverom na Námestie SNP a rekonštrukciu M. R. Štefánika (predmet záverečného účtu). Na zateplenie BD Mojžírova 4-6 sa Mestu Zvolen nepodarilo získať úverové zdroje zo ŠFRB.

7. Prenesené kompetencie

Prehľad príjmov a výdavkov na prenesený výkon štátnej správy v oblasti matriky, stavebného úradu, štátneho fondu rozvoja bývania, školského úradu a registra obyvateľstva za rok 2013 je uvedený v nasledovnej tabuľke v € :

	Matrika	Stavebný úrad	ŠFRB	Školský úrad	Register obyvateľstva
Výdavky					
mzdové náklady	27 232	88 401	11 028	23 195	14 029
odvody do poisťovní	10 575	32 218	4 129	8 734	5 219
cestovné	-	0	0	0	-
energie	2 364	15 180	339	722	1 323
materiál	5 158	1 639	152	1 291	761
údržba	1 452	1 577	0	-	-
služby	2 503	5 046	607	3 823	646
transfery	-	772	-	411	-
kapitálové výdavky	-	0	-	-	-
Výdavky spolu	49 283	144 834	16 255	38 175	21 978

Príjmy					
vlastné príjmy	7 714	60 819	-	-	2 440
dotácia zo ŠR	49 105	44 804	14 787	38 175	14 293
príjmy od obcí SOÚ	-	40 244	-	-	-
Príjmy spolu	56 819	145 867	14 787	38 175	16 732
Rozdiel P-V	7 536	1 033	-1 467	0	-5 246

Prenesené kompetencie zabezpečilo Mesto Zvolen v roku 2013 s celkovým prebytkom 1 856 €. Vyčíslený záporný výsledok medzi príjmami a výdavkami pri ŠFRB a Registri obyvateľstva bol vykrytý vlastnými zdrojmi rozpočtu mesta. Kladný výsledok medzi príjmami a výdavkami pri Matrike a Stavebnom úrade sa podieľa na celkovom prebytku hospodárenia vlastných zdrojov.

8. Dlhová služba Mesta Zvolen

K 31.12.2013 malo Mesto Zvolen od roku 2004 prijatých celkom 15 úverov. Z toho je 9 úverov prijatých zo Štátneho fondu rozvoja bývania na výstavbu a rekonštrukciu nájomných bytov, ktoré sú splácané nájomníkmi, okrem úverov riešiacich sociálnu problematiku – úver na bytové domy Sokolská, Stráže a UNIONKA. V roku 2013 nebol prijatý žiadny nový úver.

V roku 2013 boli výdavky na splácanie istiny a úrokov zo všetkých prijatých úverov v celkovej výške 1 175 074 €, čo je oproti roku 2012 o 23 948 € viac, a to najmä z dôvodu začatia splácania úveru na rekonštrukciu IX. ZŠ na Námestí Mládeže

Zostatok celkového dlhu, bez úverov zo ŠFRB, k 31.12.2013 je 138 € na jedného obyvateľa mesta. (čo je o 16 € menej ako v roku 2012)

Výdavky na splácanie istiny a úrokov z prijatých úverov bez ŠFRB tvorili 19 € na jedného obyvateľa v roku 2013, čo je o 1 € viac ako v roku 2012 a 4,8 % z celkových skutočných výdavkov čerpaných v roku 2013.

Štruktúra prijatých úverov v EUR :

KOMERČNÉ ÚVERY		výška úveru	ročná splátka			zostatok istiny k 31.12.2013
p.č.	názov úveru / rok prijatia úveru		istina	úroky	spolu	
1	Vnútroň mestský okruh-Hronská ul. / 2004	1 161 787	136 626	5 931	142 557	88 562
2	Rekonštrukcia Námestia SNP-I.etapa/2004	1 493 726	111 532	7 135	118 667	625 373
3	Rekonštrukcia Námestia SNP-II.etapa/2008	3 651 331	182 533	67 515	250 048	2 495 287
4	Rekonštrukcia MK - M.R.Štefánika / 2008	663 878	33 161	10 536	43 697	453 861
5	BD Stráže - výmena rozvodov / 2010	932 427	65 436	17 895	83 331	763 384
6	Rekonštr. objektov IX. ZŠ-Nám.mládeže/2012	1 096 997	113 472	30 466	143 938	983 525
spolu		9 000 146	642 760	139 478	782 238	5 409 992

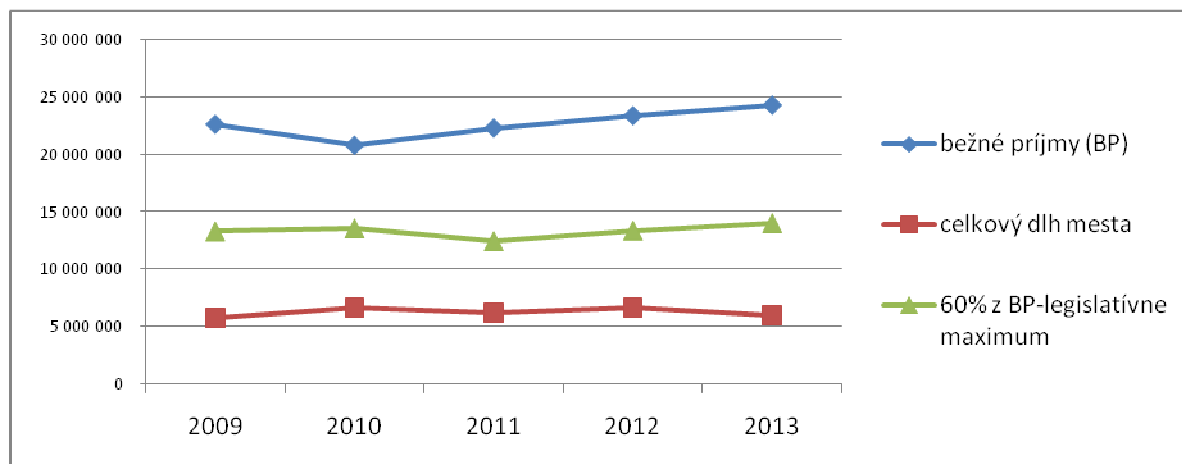
ŠFRB ÚVERY		výška úveru	istina	úroky	spolu	zostatok istiny
7	Nájomné byty Hôrka / 2002	1 106 187	28 027	34 583	62 610	861 969
8	Nájomné byty Zl.Potok-60 b.j. / 2004	1 822 180	55 938	16 419	72 357	1 337 879
9	Nájomné byty Zl.Potok - 26 b.j. /2006	684 326	20 927	5 486	26 413	537 238
10	Nájomné byty Zl.Potok - IV.BD, 20 b.j. / 2008	618 768	18 530	5 353	23 883	519 451
11	Nájom.byty Hronské kasárne-112b.j./2009	2 851 387	83 962	26 092	110 054	2 535 386
12	Nájomné byty Rákoš - 43 b.j. / 2010	1 462 157	42 838	13 596	56 434	1 321 659
13	BD-Sokolská-zatepl.,okná,dvere / 2010	278 399	12 930	2 434	15 364	233 809
14	Rekonštrukcia BD Stráže-zateplenie/ 2009	248 385	16 559	0	16 559	179 389
15	Rekonštrukcia BD Unionka-NŠ-23 b.j./2011	166 022	7 640	1 522	9 162	146 450
spolu		9 237 811	287 351	105 485	392 836	7 673 230

CELKOM EUR	18 237 957	930 111	244 963	1 175 074	13 083 222
-------------------	-------------------	----------------	----------------	------------------	-------------------

V zmysle § 17, odst.6 zákona č.583/2004 Z.z. "o rozpočtových pravidlách územnej samosprávy" v platnom znení obec môže prijať návratné zdroje financovania len ak celková suma dlhu neprekročí 60% skutočných bežných príjmov predchádzajúceho rozpočtového roka a suma ročných splátok neprekročí 25% skutočných bežných príjmov predchádzajúceho rozpočtového roka (bez úverov zo ŠFRB splácaných nájomníkmi, teda vrátane úverov na BD Stráže, Sokolská a Unionka).

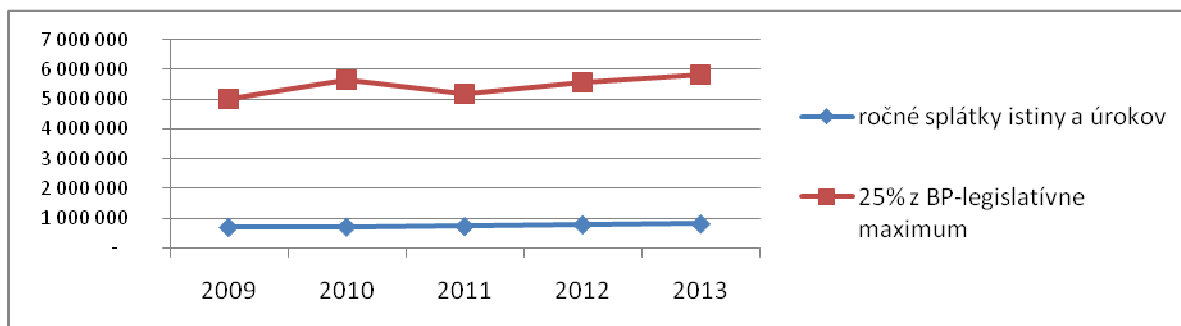
V nižšie uvedených grafoch je znázornená úroveň, ktorú dosahuje voči tejto legislatíve Mesto Zvolen.

A) Podiel celkového dlhu Mesta Zvolen z prijatých úverov na bežných príjmoch predchádzajúceho roku dosiahol v roku 2013 úroveň 25,52 % :



rok	2009	2010	2011	2012	2013
podiel celkového dlhu mesta v %	25,84	29,30	29,77	29,81	25,52

B) Podiel ročných splátok Mesta Zvolen z prijatých úverov na bežných príjmoch predchádzajúceho roku dosiahol v roku 2013 úroveň 3,52 % :



rok	2009	2010	2011	2012	2013
podiel ročných splátok v %	3,18	3,18	3,56	3,58	3,52

9. Závazky a pohľadávky

Špecifikácia záväzkov a pohľadávok mesta k 31.12.2013 je uvedená v priložených tabuľkových prehľadoch:

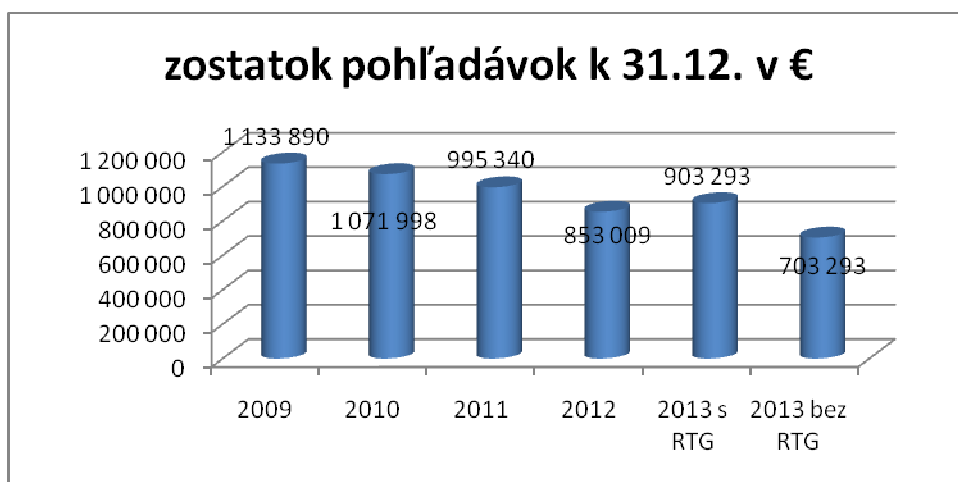
(v €)

SÚ	Druh pohľadávky	k 31.12.2012	k 31.12.2013	rozdiel medzi rokmi 2013-2012
314	Poskytnuté prevádzkové preddavky	1 403,76	1 225,23	-178,53
314	Poskytnuté preddavky- SBD- správa bytov	88 060,74	85 073,38	-2 987,36
315	Ostatné pohľadávky PHM	985,41	1 042,71	57,30
318	Cintorínske poplatky	12 437,85	12 765,37	327,52
318	Odberateľské faktúry - hlavná činnosť	43 017,43	42 476,69	-540,74
318	Pohľadávky za služby + rôzne	76 249,50	70 464,25	-5 785,25
318	Röntgenový prístroj – predpis pohľadávky	0,00	200 000,00	200 000,00
318	Pohľadávky za odpredaj bytov a pozemkov	9 306,72	7 518,34	-1 788,38
318	SBD- správa bytov	529 644,29	519 083,13	-10 561,16
318	Nájomné nebytové priestory	135 890,23	121 235,32	-14 654,91
318	Ostatné pohľadávky- pokuty, alkohol	48 048,12	49 864,56	1 816,44
318	Komunálny odpad	276 113,45	308 697,43	32 583,98
319	Daň z nehnuteľnosti- FO,PO	271 946,08	199 254,49	-72 691,59
319	Daň za nevýherné hracie prístroje, predajné automaty	1 109,00	1 433,39	324,39
319	Daň za užívanie VP	4 900,81	4 955,25	54,44
319	Daň za psa	5 101,51	4 954,50	-147,01
319	Daň za ubytovanie	2 073,18	2 113,46	40,28
341	Daň z príjmov	16 628,80	0,00	-16 628,80
391	Opravné položky	-711 877,94	-731 126,08	-19 248,14
372	Transfery a ost. zúčtovania so subjektami mimo VS	16 750,00	0,00	-16 750,00
378	Iné pohľadávky	25 220,13	2 261,59	-22 958,54
	CELKOM POHLĎÁVKY	853 009,07	903 293,01	50 283,94

Súčasťou majetku Mesta Zvolen sú aj pohľadávky. V roku 2013 bolo *odpísaných* **36 423,25 €** (z toho v kompetencii primátora 2 925,22 €, v kompetencii MsZ 33 498,03 €). Na celkový nárast pohľadávok malo vplyv najmä zaúčtovanie predpisu pohľadávky za RTG prístroj.

Celkový objem pohľadávok vzrástol oproti roku 2012 o 6 %.

rok	2009	2010	2011	2012	2013 s RTG	2013 bez RTG
zostatok pohľadávok k 31.12. v €	1 133 890	1 071 998	995 340	853 009	903 293	703 293
medziročný rozdiel v €	-86 120	-61 892	-76 658	-142 331	50 284	-149 716
medziročný rozdiel v %	-7	-5	-7	-14	6	-17



Stav **záväzkov** k 31. 12. 2013 je uvedený v nasledujúcej tabuľke:

(v €)

SÚ	Druh záväzku	k 31.12.2012	k 31.12.2013	rozdiel medzi rokmi 2013-2012
321	Dodávateľské faktúry	420 653,56	76 909,74	-343 743,82
321	Dodávateľské faktúry- SBD- správa bytov	59 467,97	53 740,80	-5 727,17
323	Krátkodobé rezervy	138 281,40	620 150,98	481 869,58
324	Prijaté preddavky	399 354,20	439 175,94	39 821,74
325	Ostatné záväzky	48 695,09	115 127,14	66 432,05
326	Nevyfakturované dodávky	2 589,88	0,00	-2 589,88
331	Záväzky voči zamestnancom	2 627,32	2 069,89	-557,43
333	Ostatné záväzky voči zamestnancom	479,37	499,37	20,00
336	Zúčtovanie s inštitúciou soc. zabezpečenia	96 601,92	101 667,16	5 065,24
342	Ostatné priame dane	19 563,18	19 166,10	-397,08
357	Zúčtovanie medzi subjektami ver. správy	47 096,52	43 751,80	-3 344,72
379	Iné záväzky- mzdy...	158 724,20	255 169,88	96 445,68
461	Bankové úvery	6 052 750,75	5 409 990,97	-642 759,78
472	Záväzky soc. fondu	3 014,46	5 428,34	2 413,88
479	Ostatné dlhodobé záväzky	9 190 657,35	8 650 663,92	-539 993,43
	CELKOM ZÁVAZKY	16 640 557,17	15 793 512,03	-847 045,14

Celkový objem záväzkov klesol oproti roku 2012 o 5 %. V nižšie uvedenej tabuľke a grafe je prehľad vývoja záväzkov od roku 2009. Na medziročných rozdieloch sa podieľa najmä úverová záťaž mesta.

rok	2009	2010	2011	2012	2013
zostatok záväzkov k 31.12. v €	12 500 451	16 568 036	16 921 821	16 640 557	15 793 512
medziročný rozdiel v €	975 616	4 067 585	353 785	-281 264	-847 045
medziročný rozdiel v %	8	33	2	-2	-5



Štruktúra pohľadávok k 31.12.2013

Druh pohľadávok	stav k 31.12.2012	stav k 31.12.2013	v lehote splatnosti	po lehote splatnosti
NEDAŇOVÉ POHLADÁVKY	984 670	1 094 038	177 179	916 859
DAŇOVÉ POHLADÁVKY	580 217	540 381	6 393	533 988
POHLADÁVKY CELKOM	1 564 887	1 634 419	183 572	1 450 847
OPRAVNÉ POLOŽKY	711 878	731 126		
POHLADÁVKY NETTO	853 009	903 293		

NEDAŇOVÉ POHLADÁVKY

P.č.	Druh dane	Stav k 31.12.2012	Stav k 31.12.2013	v lehote splatnosti	po lehote splatnosti	po lehote splatnosti		
						vymáha SBD	vymáha SM, EO	vymáha PO
1	Odberatelia- reklamná činnosť	0	0	0	0	0	0	0
2	Poskytnuté prevádzkové preddavky	1 404	1 225	1 225	0	0	0	0
3	Poskytnuté preddavky SBD	88 061	85 073	85 073	0	0	0	0
4	Ostatné pohľadávky PHM	985	1 043	1 043	0	0	0	0
5	Cintorínske poplatky	12 438	12 765	4 157	8 608	0	8 608	0
6	Odberateľské faktúry - hlavná činnosť	43 017	42 477	2 563	39 914	0	0	39 914
7	Pohľadávky za služby + rôzne + výrubu	75 986	70 201	33 146	37 056	0	0	37 056
8	Pohľadávky za odpredaj bytov a pozemkov	9 307	7 518	0	7 518	0	0	7 518
9	SBD	529 644	519 083	42 494	476 589	133 010	0	343 579
10	Nájomné nebytové priestory	135 890	121 235	0	121 235	0	0	121 235
11	Pokuty	29 339	31 155	7 473	23 682	0	0	23 682
12	Röntgenový prístroj	0	200 000	0	200 000	0	0	200 000
13	Transfery a ostatné zúčtovania....	16 750	0	0	0	0	0	0
14	Daň z príjmov	16 629	0	0	0	0	0	0
15	Iné pohľadávky	25 220	2 262	5	2 257	0	0	2 257
	CELKOM	984 670	1 094 038	177 179	916 859	133 010	8 608	775 241

DAŇOVÉ POHLADÁVKY

P.č.	Druh dane	Stav k 31.12.2012	Stav k 31.12.2013	v lehote splatnosti	po lehote splatnosti	po lehote splatnosti		
						výzvy	exekúci e EO	vymáha PO
1	Daň z nehnuteľností	271 946	199 255	1 681	197 574	0	57 604	139 970
2	Verejné priestranstvo	4 901	4 955	1 169	3 786	0	0	3 786
3	Daň za psa	5 102	4 954	53	4 901	0	1 921	2 980
4	Nevýherné HP	1 109	1 433	0	1 433	0	324	1 109
5	Predajné automaty	0,00	0	0	0	0	0	0
6	Daň za ubytovanie	2 073	2 114	1 097	1 017	0	0	1 017
7	Komunálny odpad	276 113	308 697	2 393	306 304	185 093	54 622	66 589
8	Popl.za alk. a tabak	18 710	18 710	0	18 710	0	0	18 710
9	Reklama	116	116	0	116	0	0	116
10	Vstupné	147	147	0	147	0	0	147
	CELKOM	580 217	540 381	6 393	533 988	185 093	114 471	234 424

10. Majetok mesta

(v zostatkovej cene vrátane majetku škôl a školských zariadení)

(v €)

MAJETOK MESTA ZVOLEN						
Názov	r. 2008	r. 2009	r. 2010	r. 2011	r. 2012	k 31.12.2013
Software	35 484	26 075	49 674	43 339	37 750	30 016
Oceniteľné práva	-	-	-	-	-	2 565
Budovy, haly, stavby	48 256 523	48 852 316	50 624 916	57 447 189	57 434 927	55 717 267
Samostatne hnuteľné veci a súbory hnut. vecí	1 170 152	1 186 796	1 296 795	1 186 550	1 177 339	1 026 359
Dopravné prostriedky	92 777	72 869	52 970	65 576	43 524	37 189
Inventár, umelecké diela	25 227	31 571	31 571	193 570	193 570	193 570
Drobný dlhodobý hmotný majetok	797	13 417	48 369	9 351	22 233	18 585
Preddavok na dlhodobý majetok	-	-	9 609	17 737	-	-
Pozemky	64 965 943	64 782 995	64 560 976	64 304 491	64 140 447	64 669 956
Nedokončené hmotné investície	3 197 969	3 622 832	-	-	-	-
Finančné investície	1 634 601	2 005 523	2 005 523	2 000 342	2 000 342	1 999 214
Ostatné finančné investície	8 334 296	8 533 893	8 397 326	8 397 326	8 397 325	8 397 325
Materiál na sklade	124 577	121 242	107 956	97 265	77 072	118 071
Tovar	3 917	4 260	4 387	3 405	-	-
Finančný majetok	2 543 882	2 766 997	1 850 401	1 750 930	2 105 925	2 395 821
Pohľadávky	1 009 593	1 137 135	1 082 701	1 014 044	874 063	924 682
Finančné účty	301 965	597 373	609 210	574 424	541 493	592 505
Obstaranie DHM	212 773	449 158	6 117 595	1 446 943	920 250	745 508
Náklady budúcich období	12 315	20 666	11 500	18 815	12 693	20 506
Zúčtovanie medzi subjektami verejnej správy	6 563 234	5 224 953	5 857 168	5 919 629	5 852 060	6 812 157
MAJETOK MESTA ZVOLEN	138 486 025	139 450 071	142 718 647	144 490 926	143 831 013	143 701 296

Na **prírastkoch majetku** malo vplyv zaradenie investícií a obstaranie nových investícií do majetku mesta , a to:

- doplnenie a nákup softvérových modulov (sociálna kuratela a ver. obstarávanie), nový upgrade v ISS – 6 374,72 €
- doplnenie územného plánu – 2700,00 €
- pomerné rozdeľovače v BD Unionka, zhotovenie mreží na Novozámockej ul. – 1 937,47 €
- Dom služieb (zabezpečovacie zariadenie SPIN, terasa) – 12 917,42 €
- kruhový objazd Lihoveckého Kozáčeka – 221 862,03 €
- sanačné objekty na Sarvaške – 15 755,56 €
- pripojovacie prípojky Balkán – 18 092,09 €
- rekonštrukcia oplatenia cintorín Môťová – 41 244,14 €
- technické zhodnotenie nám. SNP – 71 905,53 €
- zateplenie BD A. Hlinku (štítové steny) – 52 829,55 €
- rekonštrukcia vykurovania v KD Zolná – 10 438,12 €
- server na MsÚ – 5 300,00 €
- kamerový systém MsP – 30 765,60 €
- strelecké a posuvné terče Jegorovky – 3 315,83 €
- základové pätky pre kotvenie javiska na nám. SNP – 4 954,46 €
- detské ihriská Gen. Svobodu, Gen. Asmolovova, Nám. SNP – 18 973,68 €
- kosačka VŠŠ – 4 850,00 €
- podporná oceľová konštrukcia na bazén Mestské kúpele – 11 823,30 €
- motorové vozidlo Fiat Doblo MsP – 15 300,00 €
- pozemky od Slov. pozemkového fondu pod mestskými komunikáciami, parkoviskami – 84 328,00 €
- pozemky pod križovatkou Lihoveckého a iné pozemky – 7 082,00 €

K úbytku na majetku mesta došlo najmä z nasledovných dôvodov:

- vyradenie hmotného majetku (centrifúga, mikroskop, fotoaparát, nábytok, detské ihrisko, telefónna ústredňa, osvetľovacie telesá) – 38 840,09 €
- vyradenie motorového vozidla z MsP, dopravnej striekačky PO Sekier – 13 080,00 €
- vyradenie nefunkčných počítačových zostáv MsÚ – 7 459,68 €
- vyradenie nábytku (Zvolenské noviny, Pustý hrad, Zvolenský zámok, Mestské kúpele, MsÚ) – 14 395,01 €
- odpredaj pozemkov – 43 772,01 €
- odpredaj garáže VŠŠ – 116,18 €
- vyradenie starých stĺpov verejného osvetlenia (Kozáčeka, Neresnica) – 2 323,64 €
- kanalizačné prípojky k BD – 1 837,81 €
- vyradenie sadových úprav na Záhonku – 1 645,56 €
- odpredaj troch bytov – 4 524,65 €

Prehľad o stave majetku mesta od roku 2009:

ROK	2009	2010	2011	2012	2013
MAJETOK MESTA ZVOLEN v €	139 450 071	142 718 647	144 490 926	143 831 013	143 701 296
medziročný rozdiel v €	964 046	3 268 576	1 772 279	-659 913	-129 717
medziročný rozdiel v %	0,70	2,34	1,24	-0,46	-0,09



11. Mimorozpočtové hospodárenie

Mesto Zvolen hospodári aj s finančnými prostriedkami, ktoré nie sú naviazané na rozpočet mesta. Jedná sa o **rezervný fond, fond kolaudačných rát, finančné zábezpeky**. Hospodárenie jednotlivých fondov je uvedené v nasledovných tabuľkách:

REZERVNÝ FOND

(v €)

Rezervný fond	k 31.12.2009	k 31.12.2010	k 31.12.2011	k 31.12.2012	k 31.12.2013
Počiatkový stav k 1.1.	338 459,67	608 018,80	250 283,17	414 900,12	593 842,57
<i>Tvorba fondu</i>	1 299 725,09	1 141 532,50	165 373,18	178 942,45	238 991,15
- prebytok hospodárenia	1 291 982,96	1 136 930,32	160 514,50	178 942,45	238 991,15
- prevod hospod. výsledku z VHČ	7 058,89	4 223,61	4 102,45	-	-
- kreditný úrok z TV, zmeniek	683,24	378,57	756,23	-	-
<i>Použitie rezervného fondu</i>	1 030 165,96	1 499 268,13	756,23	-	-
- poplatky banke, úroky z TV	138,97	587,01	756,23	-	-
- prevod hospod. výsledku z VHČ	7 058,89	-	-	-	-
- prevod do príjmov rozpočtu	1 022 968,10	1 498 681,12	-	-	-
Konečný stav k 31.12.	608 018,80	250 283,17	414 900,12	593 842,57	832 833,72

FOND KOLAUDAČNÝCH RÁT

(v €)

Fond kolaudačné raty	k 31.12.2009	k 31.12.2010	k 31.12.2011	k 31.12.2012	k 31.12.2013
Počiatkový stav k 1.1.	568 335,00	394 922,08	352 457,29	263 294,62	172 176,06
<i>Tvorba fondu</i>	74 379,81	60 287,28	16 923,56	49 544,53	1 094,21
- kreditný úrok	2 604,39	248,38	195,64	129,38	200,41
- zádržné (Strabag, rozšírenie civil. cintorína)	868,07	13 921,14	-	-	-
- zádržné (PS Novops, Dom služieb)	7 545,42	-	-	-	-
- zádržné (Eurovia, Nám. SNP II.etapa)	46 225,02	-	-	-	-
- zádržné (LS Zvolen, rekonštrukcia MŠ)	6 275,46	-	-	-	-

- zádržné (Beran Peter,ZŠ Hrnčiarska)	2 598,45	-	-	-	-
- zádržné (AIS-PO,rek.krytej plavárne)	5 848,74	-	-	-	-
- zádržné (LS Zvolen,rekonš.MŠ Prachatická)	-	1 071,76	-	-	-
- zádržné (Lesostav,pošta Zl.Potok)	2 414,26	-	-	-	-
- zádržné (PUR-STAV,bytovka Stráže)	-	45 046,00	-	-	-
- zádržné (DEMOX,chlاد.zariadenie zim.štad.)	-	-	16 727,92	3 706,92	-
- zádržné (STAVPOČ,IX.ZŠ rekon.pavilónov)	-	-	-	45 708,23	-
- zádržné (LS,rek.oplotenia cintorín Môtová)	-	-	-	-	893,80
Použitie fondu	247 792,73	102 752,07	106 086,23	140 663,09	54 036,92
- vypl.zádržné (Strabag,ul.Moyzesova)	5 621,92	-	-	-	-
- vypl.zádržné,úroky (Doprastav,nám.SNP I.et.)	-	-	-	71 795,89	-
- vypl.zádržné,úroky(Strabag,MK Hronská)	-	20 889,83	-	-	-
- vypl.zádržné,úrokov (Strabag,nov.civ.cint.I.et.)	3 295,99	-	-	3 369,41	-
- vypl.zádržné,úroky (Strabag,ul.Kozačeka)	8 257,00	295,27	-	-	-
- vypl.zádržné (Sliachan SK,ihrisko)	2 653,45	-	-	-	-
- vypl.zádržného (LB Zvolen,asan.AB Rákoš)	22 903,80	-	-	-	-
- vypl.zádržné (Eurovia,nám.SNP)	204 891,02	-	61 467,30	-	-
- vypl.zádržné,úroky (SimKor,Zl.Potok 60 bj.)	-	53 384,22	-	-	-
- vypl.zádržné,úroky (OKB plus-budova MsÚ)	-	4 730,06	-	4 637,54	-
- vypl.zádržné (Mikroregión Hučava)	-	3 573,39	-	-	-
- vypl.zádržné,úroky (AIS-PO,rek.krytej plavárne)	-	5 849,64	-	-	-
- vypl.zádržné (Strabag,civ.cint.II etapa)	-	13 921,14	13 403,36	-	-
- vypl.zádržné (PUR-Stav,byt.dom Stráž)	-	-	28 153,75	-	-
- vypl. zádržné (Beran Peter,ZŠ Hrnčiarska)	-	-	1 299,22	-	1 302,45
- vypl.zádržné (LS,rekonstr. MŠ Imatra)	-	-	1 673,65	-	4 811,38
- vypl.zádržného (PS Novops,rekon.omu služieb)	-	-	-	59 571,37	-
- vypl.zádržného (Lesostav,pošta Zl.potok)	-	-	-	1 207,13	1 208,40
- vypl.zádržného (Demox,chlاد.zariadenie zim.š.)	-	-	-	-	909,00
- vypl.zádržného(STAVPOČ,IX.ZŠ rekon.pavilónov)	-	-	-	-	45 708,23
- poplatky,daň	169,55	108,52	88,95	81,75	97,46
Konečný stav k 31.12.	394 922,08	352 457,29	263 294,62	172 176,06	119 233,35

Na mimorozpočtových účtoch *kolaudačných rát* sú v zmysle zmlúv o dielo zadržané finančné prostriedky z niektorých investičných akcií a to: rekonštrukcia ZŠ Hrnčiarska a MŠ Imatra, rekonštrukcia Domu služieb, rekonštrukcia chladiarenského zariadenia na zimnom štadióne, rekonštrukcia IX. ZŠ. Po uplynutí zádržnej lehoty sú finančné prostriedky vyplácané zmluvným dodávateľom.

FINANČNÉ ZÁBEZPEKY

(v €)

Finančné zábezpeky - nájomné byty	k 31.12.2009	k 31.12.2010	k 31.12.2011	k 31.12.2012	k 31.12.2013
Počiatočný stav k 1.1.	165 747,55	188 910,88	189 887,17	238 887,64	263 085,67
<i>Tvorba fondu</i>	42 149,82	17 309,57	83 725,65	55 950,58	23 821,63
- kreditný úrok, vratky úrokov	-472,64	-394,69	-13,83	99,00	85,37
- dotácia účtu na poplatky	-	-	-	200,00	43,56
- finančná zábezpeka - nájomné byty	42 622,46	17 704,26	83 739,48	55 651,58	23 692,70
<i>Použitie fondu</i>	18 986,49	16 333,28	34 725,18	31 752,55	31 392,14
- vratky finančné zábezpeky	18 720,43	16 194,83	34 470,01	31 558,72	31 287,50
- poplatky - zrážka dane	266,06	138,45	255,17	193,83	104,64
Konečný stav k 31.12.	188 910,88	189 887,17	238 887,64	263 085,67	255 515,16

Príjem *finančnej zábezpeky* za nájomné byty na Hôrke, Zlatom Potoku, Rákoši, Strážach a Hronských kasárňach sú podmienkou uzatvorenia nájomnej zmluvy. Finančná

zábezpeka má zabrániť prípadnému vzniku pohľadávky pri uvedených prenájmoch nebytových priestorov vo vlastníctve mesta.

(v €)

Finančné zábezpeky - nebytové priestory	k 31.12.2009	k 31.12.2010	k 31.12.2011	k 31.12.2012	k 31.12.2013
Počiatočný stav k 1.1.	287 701,77	298 053,90	327 759,71	421 263,14	420 227,77
<i>Tvorba fondu</i>	20 391,11	34 793,89	100 757,91	20 329,04	16 293,16
- kreditný úrok, vratky úrokov	1 583,71	139,31	136,51	166,25	47,78
- finančná zábezpeka - nájomné NP	18 807,40	34 654,58	100 621,40	20 162,79	16 245,38
<i>Použitie fondu</i>	10 038,98	5 088,08	7 254,48	21 364,41	21 149,93
- vratky finančné zábezpeky	9 658,86	4 516,84	7 144,41	21 255,27	21 058,51
- poplatky - zrážka dane	380,12	571,24	110,07	109,14	91,42
Konečný stav k 31.12.	298 053,90	327 759,71	421 263,14	420 227,77	415 371,00

12. Majetkový podiel v obchodných spoločnostiach

Názov a sídlo	deň zápisu IČO	uznesenie MsZ	Základné imanie	Podiel na ZI	Podiel v Eur	Hospodársky výsledok po zdanení za r.2013 v €
STEFE Zvolen s.r.o. Unionka 54, 960 01 Zvolen	12.8.1994 31612300	42/2002 z 24.05.2002	4 383 057,82	34%	1 490 241	377 994
Lesný podnik mesta Zvolen, s.r.o. J.Kráľa 14, 960 01 Zvolen	1.1.1995 31620531	65/1994 z 13.09.1994	98 952	100%	98 951	4 581
Spoločnosť Pohronie a.s. Lieskovská cesta 15, Lieskovec	6.6.1996 36004472	77/1995 zo 14.12.1995	49 790,88	40%	19 916	244 647
Stredoslovenská vodárenská spoločnosť a.s. Banská Bystrica, Partizánska cesta 5	1.9.2002 36056006	78/2002-1 z 23.09.2002	147 472 314	5,68%	8 377 409	63 665
Zvolenské noviny, spol. s r.o. „ v likvidácii“ J.Kozáčka 11, 960 01 Zvolen	15.7.2005 36639508	81/2005 z 13.06.2005	6 639	100%	6 639	v likvidácii
Zvolenská ekologická spoločnosť a.s. Nám.SNP 13, 960 01 Zvolen	30.6.2007 36799289	53/2007 z 11.05.2007	646 000	1,3%	8 500	8 040
Prima banka Slovensko a.s. Hodžova 11, 010 11 Žilina	1.1.1993 31575951		88 906 082	0,05%	19 916	-5 627 000

13. Bilancia aktív a pasív Mesta Zvolen

(v €)

Neobežný majetok	123 199 940
Dlhodobý nehmotný majetok	37 298
Software, DDNM, oceniteľné práva	37 298
Dlhodobý hmotný majetok	112 766 102
pozemky	62 631 201
budovy, haly, stavby	48 304 219
samostatne hnutelné veci	874 605
dopravné prostriedky	37 189
umelecké diela a zbierky	193 570
DDHM, obstaranie DHM	725 318
Dlhodobý finančný majetok	10 396 540
vklady v spoločnostiach	140 034
podielové cenné papiere	1 859 180
ost. dlhod. finan. majetok	8 397 325
Obežný majetok - zásoby	82 650
materiál	82 650
tovar	0
Zúčtovanie medzi subjektami verejnej správy	6 812 157
zúčtovanie transferov rozpočtu obce a VÚC, odvodov príjmov	6 812 157
Pohľadávky	903 293
pohľadávky ostatné	87 341
daňové a nedaňové	813 690
iné pohľadávky	2 262
Finančný majetok	2 395 821
peniaze	0
ceniny	11 480
ostatné vkladové bank. účty	2 384 341
Časové rozlíšenie	4 948
náklady budúcich období	4 948
AKTÍVA CELKOM	133 398 810

Oceňovacie rozdiely	574 967
rozdiely z precenenia majetku a záväzkov	574 967
rozdiely z kapitálových účastín	0
Výsledok hospodárenia	107 889 075
nevyspor. výsledok hospo. minulých rokov	108 225 246
výsledok hospodárenia za účt. obdobie	-336 171
Rezervy	620 151
ostatné krátkodobé rezervy	620 151
Zúčtovanie medzi subjektami ver. správy	43 752
zúčtovanie rozpočtu obce a vyššieho úz. celku	43 752
Dlhodobé záväzky	8 368 741
ostatné dlhodobé záväzky	8 363 312
sociálny fond	5 428
Krátkodobé záväzky	1 350 877
záväzky z obchodného styku	130 651
prijaté preddavky	439 176
nevyfakturované dodávky	0
daňové záväzky	19 166
ostatné záväzky	402 479
záväzky voči zamestnancom	2 569
záväzky z nájmu	0
iné záväzky	255 170
zúčtovanie s orgánmi soc. a zdrav. poistenia	101 667
Bankové úvery a výpomoci	5 409 991
dlhodobé bankové úvery	4 562 230
bežné bankové úvery	847 761
Časové rozlíšenie	9 141 255
výdavky budúcich období	0
výnosy budúcich období	9 141 255
PASÍVA CELKOM	133 398 810

Výsledok hospodárenia za účtovný rok 2013 v súlade so zákonom č.431/2002 Z.z. o účtovníctve v znení neskorších predpisov dosiahol *stratu vo výške 336 170,85 EUR*, ktorú navrhujeme zúčtovať s kladným výsledkom hospodárenia z minulých rokov zaúčtovaným vo výške 108 225 245,74 EUR.

14. Výbory mestských častí

Výbory mestskej časti	Schválený rozpočet 2013	Upravený rozpočet 2013	Čerpanie k 31.12.2013	Nedočerpanie prečerpanie
VMČ 1 - Sekier	25 222	25 222	25 222	0
VMČ 2 - Zlatý Potok, Baková Jama	14 121	14 121	14 121	0
VMČ 3 - Západ - Tepličky	0	0	0	0
VMČ 4 - Podborová	5 657	5 657	5 456	201
VMČ 5 - CMZ Východ	0	0	0	0
VMČ 6 - CMZ Západ	0	0	0	0
SPOLU VMČ	45 000	45 000	44 799	201

Výbor mestskej časti 1 - Sekier

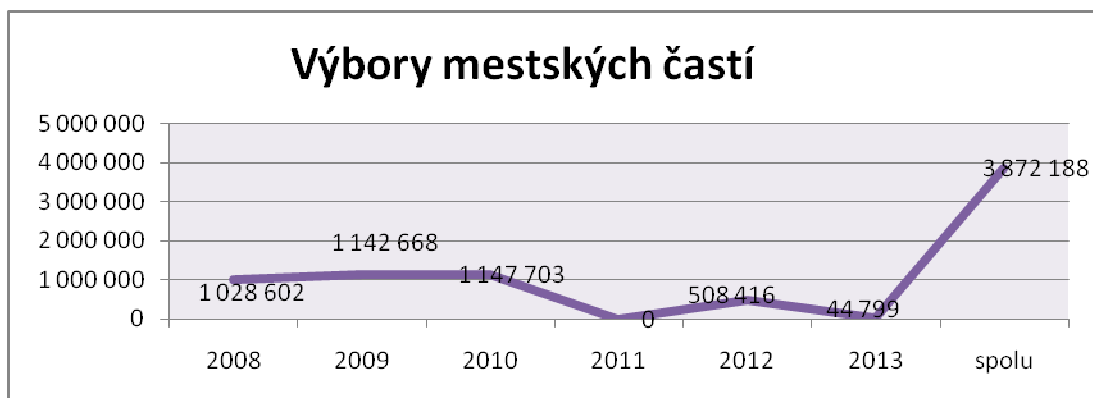
Výbory mestských častí	Čerpanie k 31.12.2013
VMČ 1 - SEKIER	25 222
detské ihrisko ul. Gen. Asmolova (lod')	5 999
detské ihrisko ul. Gen. Asmolova (ostatné prvky)	4 975
oprava chodníka ul. Okružná	14 248

Výbor mestskej časti 2 – Zlatý Potok, Baková jama

Výbory mestských častí	Čerpanie k 31.12.2013
VMČ 2 - ZLATÝ POTOK, BAKOVA JAMA	14 121
oprava chodníka ul. Centrum	6 145
dopravné značenie parkovísk ul. Prachatická, ul. Rázusa	3 542
dopravné značenie parkovísk ul. A.Hlinku, ul. Centrum	4 234
medzinárodný deň detí Lukové-Zolná	200

Výbor mestskej časti 4 – Podborová

Výbory mestských častí	Čerpanie k 31.12.2013
VMČ 4 - PODBOROVÁ	5 456
oprava spevnených plôch ul. Borovianska pri otočke autobusov MHD	1 666
oprava chodníka ul. Borovianska	445
oprava chodníka ul. Bánika 10	3 345



15. Dotácie

Mesto Zvolen poskytovalo v roku 2013 dotácie v súlade so schváleným Všeobecne záväzným nariadením č.118 do nasledovných oblastí:

(v €)				
	Názov žiadateľa	Dotácia 2013	Dotácia upravená	Čerpanie 31.12.2013
A Oblasť vzdelávania a kultúry				
	Spolu	14 600	14 600	14 600
B Oblasť sociálno zdravotná				
	Spolu	15 000	18 000	17 950
C Oblasť športu				
	Spolu	530 600	530 600	529 611
D Životné prostredie				
	Spolu	1 000	1 000	1 000
DOTÁCIE CELKOM		Dotácia 2013 561 200	Dotácia 564 200	Čerpanie 563 161

Celkový objem poskytnutých dotácií tvoril 2,45 % z *bežných výdavkov mesta* v roku 2013 a oproti roku 2012 bol nižší o 7 789 €.

Podrobný rozpis podľa jednotlivých oblastí a subjektov je uvedený v tabuľkovej prílohe.

16. Prehľad získaných grantov a transferov v roku 2013

Oblasť kultúry a športu		
Poskytovateľ	v Eur	účel použitia
BB SK	4 155	770. výročie Mesta Zvolen
Ministerstvo kultúry SR	17 000	Monografia
Spolu	21 155	

Sociálna oblasť		
Poskytovateľ	v Eur	účel použitia
Úrad práce soc. vecí a rodiny	8 510	Rodinné prídavky na dieťa
Úrad práce soc. vecí a rodiny	54 516	Dávky v hmotnej núdzi
Úrad práce soc. vecí a rodiny	63 279	5 terénni sociálni pracovníci
Úrad práce soc. vecí a rodiny	28 680	Útulok pre bezdomovcov
Úrad práce soc. vecí a rodiny	192	Osobitný príjemca
Európa SC Zvolen	1 000	Detský letný tábor
EÚ a štátny rozpočet	70 616	Projekt MRK
Úrad práce soc. vecí a rodiny	19 200	Nezisková organizácia Ēlim
Úrad práce soc. vecí a rodiny	11 040	Nezisková organizácia Delfín
Spolu	257 033	

Oblasť školstva		
Poskytovateľ	v Eur	účel použitia
Krajský školský úrad	38 175	Školský úrad
Krajský školský úrad	5 012 362	Prenesené kompetencie školstvo
Ministerstvo financií SR	147 418	Školstvo zvýšenie plátov
Príspevok od obcí	609	Centrum voľného času
Úrad práce soc. vecí a rodiny	4 034	Špeciálna základná škola hmotná núdza
Úrad vlády	4 700	IX. Základná škola školské pomôcky
Spolu	5 207 298	

Granty		
Poskytovateľ	v Eur	účel použitia
Up brand activation s.r.o.	105	Vianočný kamión
Združenie Slatinka	550	Lanice - územný plán
Združenie Sarvaška	2 700	Zmeny a doplnky územného plánu
Priaznivci Pustého hradu	1 300	Horný Pustý hrad, zakonzer. cisterny
Európska banka pre obnovu a rozvoj	219 399	Finančný príspevok ku úveru IX. ZŠ
Nadácia EKOPOLIS	1 300	"Zvolenčania Borovej hore....."
EKOFOND	5 600	Mestská polícia - automobil
Spolu	230 954	

Oblasť zamestnanosti		
Poskytovateľ	v Eur	účel použitia
Úrad práce soc. vecí a rodiny	4 040	Koordinátori, aktivačná činnosť
Úrad práce soc. vecí a rodiny	14 546	Projekt Pustý hrad
Úrad práce a soc. vecí a rodiny	2 629	Chránené pracovisko
Spolu	21 214	

Oblasť ostatný prenesený výkon		
Poskytovateľ	v Eur	účel použitia
Ministerstvo vnútra SR	49 105	Prenesený výkon v oblasti matriky
Z rozpočtu obcí	69 387	Spoločný obecný úrad
MDVaRR	40 279	Prenesený výkon - stavebný úrad
MDVaRR	14 787	Prenesený výkon v oblasti ŠFRB
Ministerstvo vnútra SR	14 293	Register obyvateľstva
Spolu	187 851	

Oblasť životného prostredia		
Poskytovateľ	v Eur	účel použitia
KÚ životného prostredia	5 581	Prenesený výkon v oblasti živ. prostredia
KÚ životného prostredia	1 238	Ochrana pred povodňami
Recyklačný fond	20 605	Recyklačný fond
Spolu	27 425	

Ostatné prostriedky zo ŠR		
Poskytovateľ	v Eur	účel použitia
MDVaRR	26 078	Oprava mestských komunikácií
Ministerstvo vnútra SR	10 000	Stará radnica - obnova
Ministerstvo kultúry SR	11 000	Dolný a Horný Pustý hrad
Odvodný úrad	8 356	Vojenské hroby
Spolu	55 434	

Voľby		
Ministerstvo vnútra SR	55 595	Voľby do VÚC 1+2 kolo

Ostatné prostriedky zo ŠR		
Poskytovateľ	v Eur	účel použitia
Ministerstvo vnútra SR	16 000	Monitorovacie centrum MsP
Úrad vlády SR	8 000	Kamerový systém Židovský cintorín
EÚ a štátny rozpočet	82 299	Zlepšujeme život Zvolenčanov
Spolu	106 299	

Závěrečný účet Mesta Zvolen za rok 2013

TABULKOVÁ ČASŤ